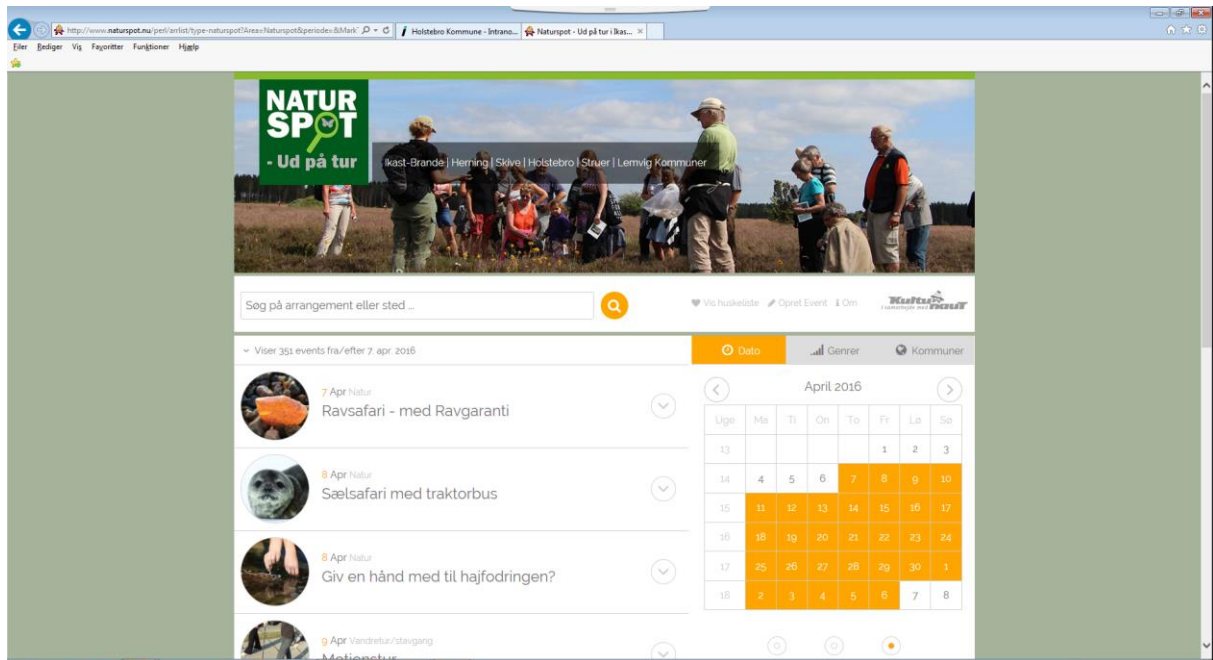
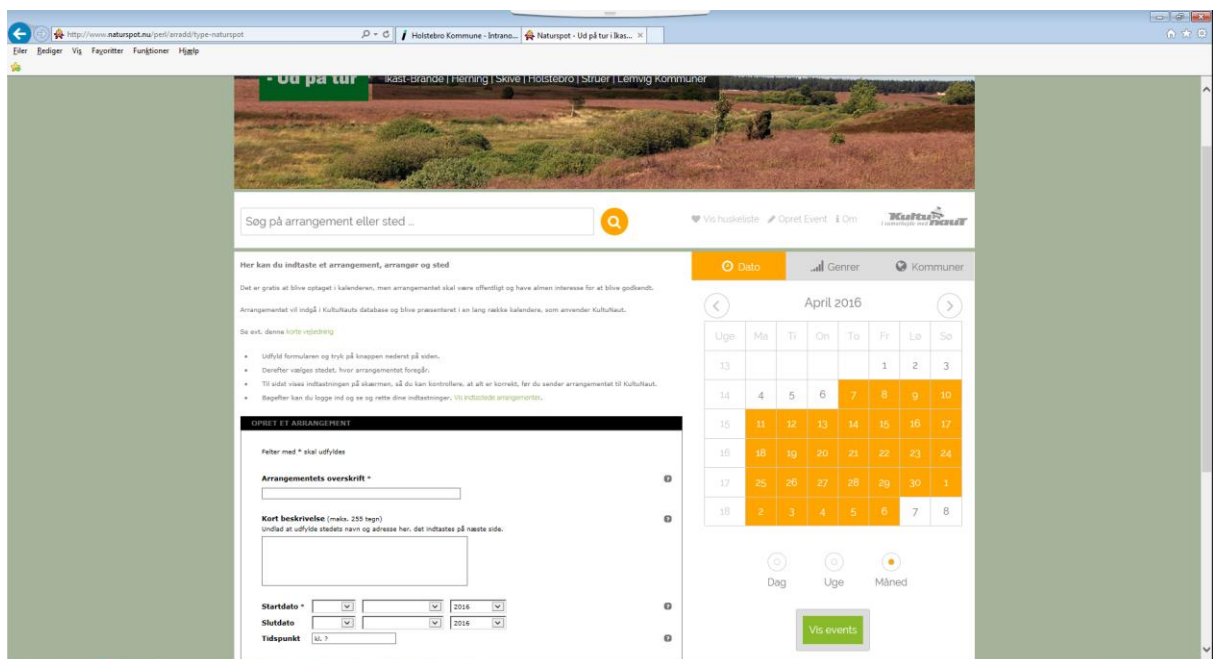


Vejledning til oprettelse af event i Naturspot (KultuNaut).

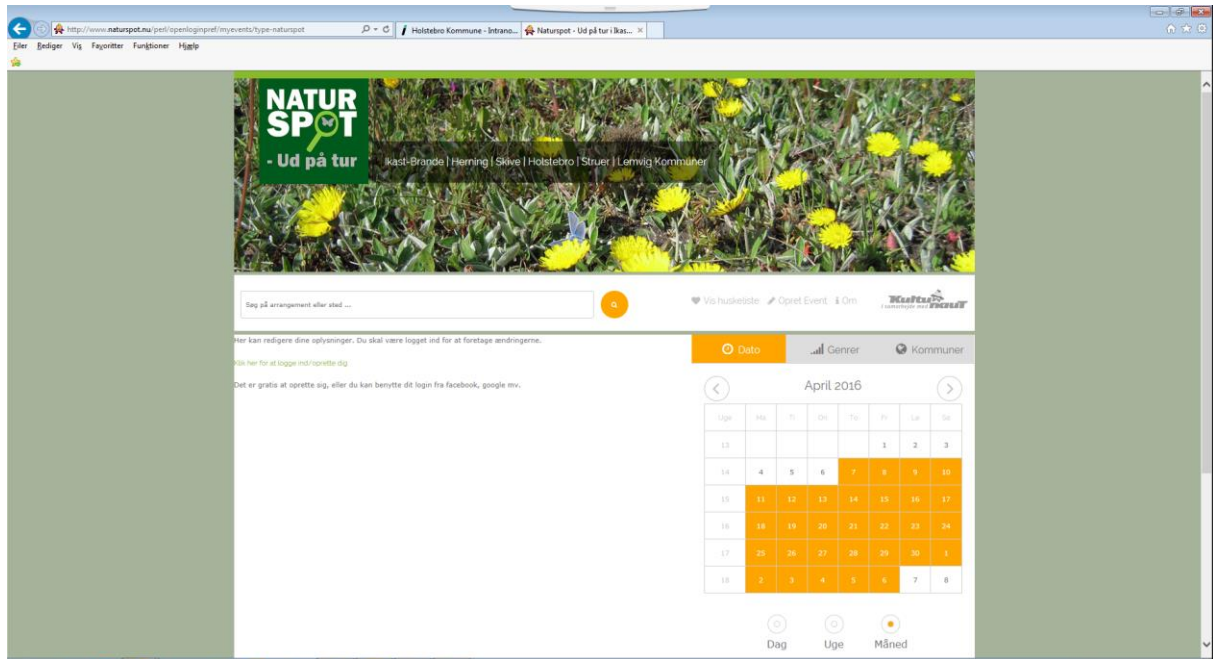
1. Gå ind på : www.naturspot.nu og klik på 'opret event'.



2. Klik på 'vis indtastede arrangementer'



3. Klik på 'kilk her for at logge ind/oprette dig'



4. Tast brugernavn og password for login eller opret ny bruger



5. Klik på 'Klik her for at indtaste et nyt arrangement'

Søg på arrangement eller sted ...

Redigér oplysninger i kalenderen

Klik her for at indtaste et nyt arrangement
Se dine kommende arrangementer
Se dine overstående arrangementer
Se arrangementer fra dine steder
Log ud (keldjessen@holstebro.dk)

Egne arrangementer:
Her kan du se de arrangementer som du selv har indtastet. Du kan også se de arrangementer på listen som venter på at blive godkendt.

Der er ikke registreret nogen arrangementer i databasen, som er indtastet med din email.

Der er ikke fundet nogen arrangementer

April 2016

Uge	Ma	Ti	On	To	Fr	Lø	So
13					1	2	3
14	4	5	6	7	8	9	10
15	11	12	13	14	15	16	17
16	18	19	20	21	22	23	24
17	25	26	27	28	29	30	1
18	2	3	4	5	6	7	8

Dag Uge Måned

vis events

6. Udfyld skemaet med dit arrangement og klik videre i bunden af skemaet

Til sidst vises indtastningen på skærmen, så du kan kontrollere, at alt er korrekt, før du sender arrangementet til Kulturlaud.

Bagefter kan du logge ind og se og rette dine indtastninger. Vis indtastede arrangementer.

OPRET ET ARRANGEMENT

Følg med * skal udfyldes

Arrangementets overskrift *

Kort beskrivelse (maks. 255 tegn)
Undlad at udfylde stedets navn og adresse her, det indtastes på næste side.

Startdato * [] [] 2016 []

Slutdato [] [] 2016 []

Tidspunkt kl. ?

Valg kategori *

Aldersgruppe Alle

Pris Ukendt Gratis adgang

Evt. link til flere oplysninger om arrangementet
<http://>

Din e-mail (til at bekræfte når arrangementet er på) *

keldjessen@holstebro.dk

Videre

14 4 5 6 7 8 9 10

15 11 12 13 14 15 16 17

16 18 19 20 21 22 23 24

17 25 26 27 28 29 30 1

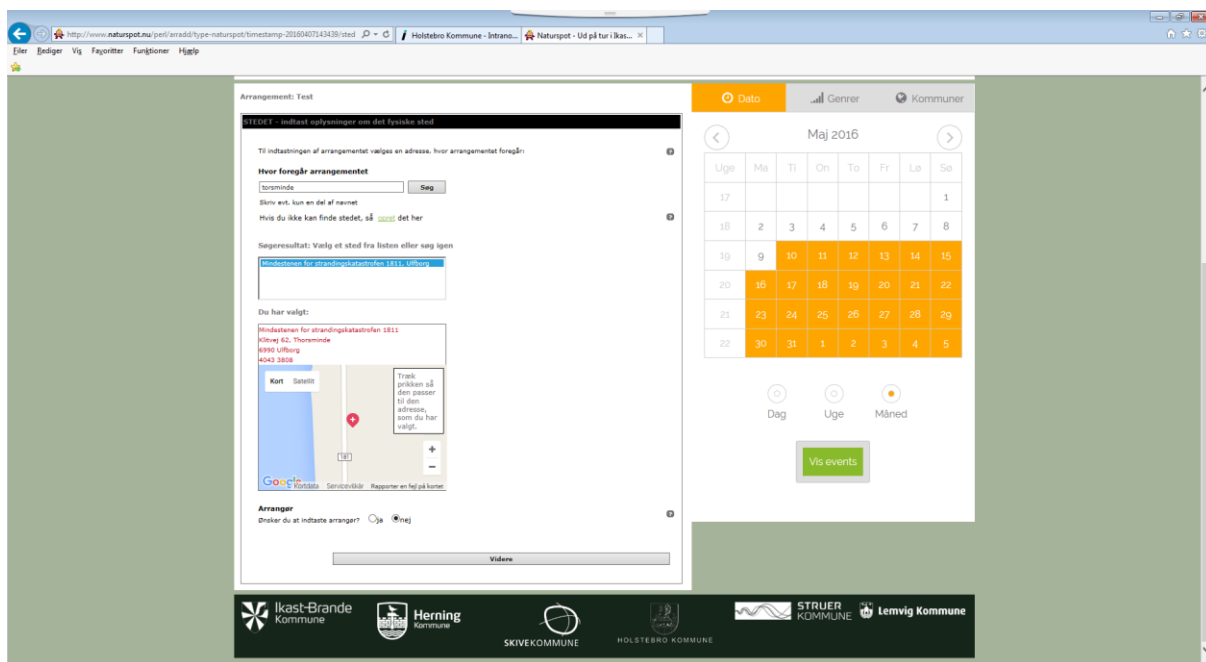
18 2 3 4 5 6 7 8

Dag Uge Måned

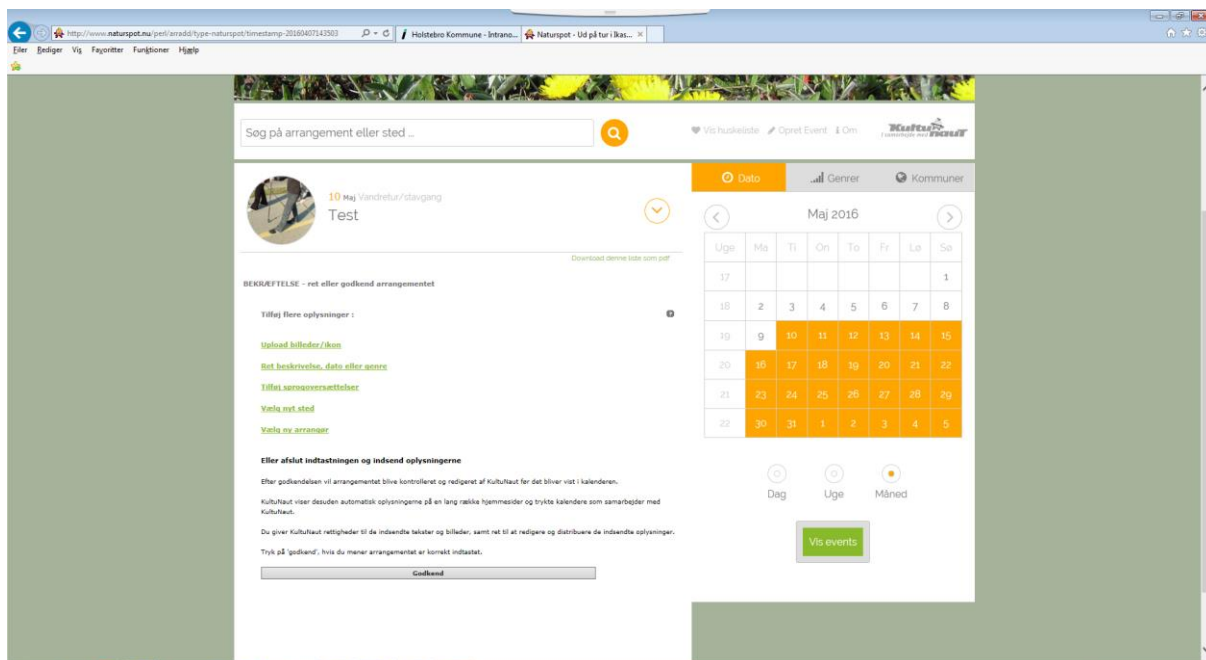
Vis events

Ikast-Brande Kommune Herning Kommune SKIVEKOMMUNE HOLSTEBRO KOMMUNE STRUER KOMMUNE Lemvig Kommune

7. Skema udfyldes fortsat



8. Godkend eller ret arrangement, der er fx mulighed for at uploade billeder.



9. Efter godkendelsen vil arrangementet blive kontrolleret og redigeret af KultuNaut før det bliver vist i kalenderen.

KultuNaut viser desuden automatisk oplysningerne på en lang række hjemmesider og trykte kalendere som samarbejder med KultuNaut.

Du giver KultuNaut rettigheder til de indsendte tekster og billeder, samt ret til at redigere og distribuere de indsendte oplysninger.

Tryk på 'godkend', hvis du mener arrangementet er korrekt indtastet.

10. Gentag pkt.1 og pkt. 2 så kommer du til denne side :

The screenshot shows the KultuNaut web interface. At the top, there is a search bar with the text "Søg på arrangement eller sted ...". Below the search bar, there are navigation tabs for "Dato", "Genrer", and "Kommuner". The main content area displays a calendar for April 2016. The calendar shows dates from 13 to 18, with some dates highlighted in orange. Below the calendar, there are buttons for "Dag", "Uge", and "Måned", and a "Vis events" button. On the left side, there is a section titled "Redigér oplysninger i kalenderen" with instructions: "Klik her for at indtaste et nyt arrangement", "Se dine kommende arrangementer", "Se dine overståede arrangementer", "Se arrangementer fra dine steder", and "Log ud (væld.jessen@holstebro.dk)". Below this, there is a section for "Egne arrangementer" with a note: "Her kan du se de arrangementer som du selv har indtastet. Du kan også se de arrangementer på listen som venter på at blive godkendt." There is a search box for "Søg i nedenstående:" with a "Søg" button. Below the search box, there is a dropdown menu for "Viser 1 event". The event listed is "10 Maj Vandretur/slavgang" with a "Test" button. A context menu is open over the "Test" button, showing options: "Ret arrangement", "Tilføj ikon og pressebilleder", "Tilføj sprogoversættelser", "Vælg nyt sted", "Vælg ny arrangør", "Tryk på 'godkend', hvis du mener arrangementet er korrekt indtastet.", and "Godkend". There are also "Test færdigt", "Slet", and "Print" buttons at the top right of the event card.

..... hvor du kan vælge at rette/slette dit arrangement, indtaste et nyt eller logge ud og forlade siden.